

ERP  
complete

# NAVIGATOR

Highlights ERP-complete v18



LEISTET MEHR, KOSTET WENIGER

# UNSERE KÖNIGSKLASSE FÜR SIE.

Leistungsfähig und komfortabel.

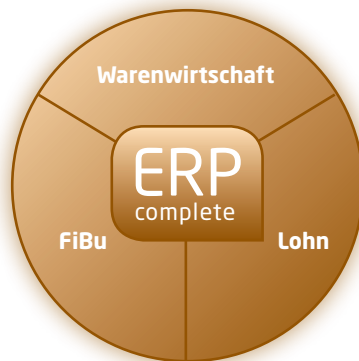
## Ihr Unternehmen verdient die beste Software, die wir Ihnen bieten können.

Sie stehen gerade vor einer wichtigen Entscheidung. Sie arbeiten bereits mit unserer kaufmännischen Software büro+ und wünschen sich einfach mehr: eine einzige, komplette Lösung für die Vielzahl der Abläufe und Arbeitsschritte im gesamten Unternehmen. Diese Lösung heißt ERP-complete.

Unser Spitzen-Produkt bietet Ihnen ein Höchstmaß an Individualität und Komfort und meistert gleichzeitig komplexe Prozesse und Abläufe. ERP-complete ist das Ergebnis jahrzehntelanger Erfahrung und wird von uns auch weiterhin aktuell, zuverlässig und nach den Bedürfnissen unserer Kunden weiterentwickelt.

## ERP-complete - eine runde Sache.

ERP-complete ist in drei Module gegliedert, die den Kern Ihres Unternehmens abbilden. Sämtliche Module, die Sie bereits von büro+ kennen, d.h. Warenwirtschaft, Finanzbuchhaltung und Lohnbuchhaltung sind komplett darin enthalten und können wie gewohnt genutzt werden.



## Flexibel und individuell.

Jedes Unternehmen hat seine eigene Geschichte, Gegebenheiten und Gewohnheiten. Unsere große Stärke liegt darin, individuelle Anpassungen an Ihr Unternehmen durchzuführen. Wir haben bereits eine Vielzahl an zusätzlichen Lösungen und Individualprogrammierungen entwickelt, die Ihnen zur Verfügung stehen. Falls Ihnen etwas fehlen sollte, sprechen Sie uns an! Auf diese Weise bleiben keine Wünsche offen.

## Entdecken Sie das „mehr“ von ERP-complete!

Auf den nächsten Seiten finden Sie einen Auszug der Funktionen von ERP-complete. Einen Überblick über die zusätzlichen Funktionen im Vergleich zu büro+ universal erhalten

Sie ab Seite 8. So können Sie sofort erkennen, welche Vorteile Ihnen ein Upgrade auf ERP-complete bietet. Selbstverständlich beraten wir Sie gerne ausführlicher dazu.

# AUTOMATISIERTE ABLÄUFE.

Einfach und pflegeleicht.

## Gestalten Sie selbst komplexe Unternehmensabläufe individuell nach Ihren Bedürfnissen.

Unser umfangreiches Parameter- und Regelwerk bietet Ihnen dazu zahlreiche Möglichkeiten. Sie können z. B. Streckengeschäft oder Produktionsabläufe einrichten.

Dazu stehen Ihnen u. a. umfangreiche Regeln für das Wandeln von Vorgängen zur Verfügung.

### BEISPIEL 1:

#### Fertigung- oder Produktionsablauf

Firma Kuchenfein stellt Tiefkühl torten für Supermärkte her. Diese werden nach Eingang des Kundenauftrags produziert. Für den Produktionsablauf ist es wichtig, dass die Lagerbestände der Rohstoffe abgebucht und die fertigen Torten ins Lager eingebucht werden.

Es muss jederzeit erkennbar sein, welche Produktionsaufträge bis wann ausgeführt werden müssen, welche Rohstoffe nachzubestellen sind und welche Kundenaufträge bereits produziert sind. Im Falle der Firma Kuchenfein müssen auch die Chargen der Rohstoffe und der gefertigten Produkte nachvollziehbar sein.

### BEISPIEL 2:

#### Ersatzteillieferung im Streckengeschäft

Ein Kunde benötigt ein Ersatzteil für ein Gerät und wendet sich an den Händler, bei dem er es gekauft hat. Dieser wickelt den Auftrag ab und stellt auch die Rechnung. Der Versand erfolgt jedoch direkt vom Hersteller/Lieferanten. Mit ERP-complete ist es u. a. möglich, dass die Bestellung des Kunden in eine Kunden-Rechnung und zeitlich in eine Bestellung an den Lieferanten gewandelt wird.

### Artikel mit Varianten

Allen Anwendern, die mit Artikeln in unterschiedlichen Ausführungen (Varianten) arbeiten, bietet diese Funktion eine effiziente Möglichkeit zur Erfassung und Verwaltung.

Die verschiedenen Varianten eines Artikels können schnell und bequem über einen Assistenten erstellt werden. Dabei sind bis zu zehn Ausprägungen (z. B. Farben, Größen und Formen) mit jeweils unbegrenzten Variationen (z. B. gelb, medium, eckig usw.) möglich.

Änderungen, die alle Varianten betreffen, können über den Hauptartikel vorgenommen werden. Dadurch werden diese auf alle Varianten übertragen. Eine Abänderung jeder einzelnen Variante ist selbstverständlich ebenfalls möglich.

Ein Lagerzugang kann über den Hauptartikel für mehrere Artikel-Varianten gleichzeitig und über die einzelnen Varian-

ten direkt vorgenommen werden. Innerhalb der Positionserfassung im Vorgang sind über den Hauptartikel alle Varianten inkl. der Mengenvorgabe aufrufbar.

Artikelnummer	Varianteninfo	Kurzbezeichnung 1	L-Info
34.GE.M	Gelb, Medium (48-50)	Artikel mit Varianten	
34.GE.S	Gelb, Small (44-46)	Artikel mit Varianten	
34.GE.XL	Gelb, Extra Large (56-58)	Artikel mit Varianten	
34.GE.XXL	Gelb, Extra Extra Large (60-62)	Artikel mit Varianten	
34.GR.L	Grün, Large (52-54)	Artikel mit Varianten	
34.GR.M	Grün, Medium (48-50)	Artikel mit Varianten	

# EINGABEMASKEN & ANSICHTEN.

Individuell und benutzerabhängig.

## Erstellung von individuellen, benutzerabhängigen Eingabemasken.

Vereinfachen Sie die Erfassung von Datensätzen und setzen Sie auf einheitliche Datensätze! Denn auch die Eingabemasken sind an die besonderen Erfordernisse und Arbeitsabläufe in Ihrem Unternehmen anpassbar. Sie können Ihre Eingabemasken z. B. durch das Hinzufügen von neuen, eigen

nen Registern individualisieren, die Reihenfolge bestehender Register ändern, Gruppen innerhalb eines Registers umbenennen oder auf anderen Registern positionieren. Selbstverständlich können Sie die Bezeichnungen (z. B. „Name2“) ebenfalls ändern.

## Grafische Darstellung von Tendenzen und Wertungen in Tabellenansichten

Erkennen Sie Chancen und Risiken frühzeitig und auf den ersten Blick! Lassen Sie sich Tendenzen innerhalb einer Tabellenansicht einfach in Form von Pfeilen anzeigen. So können Sie mögliche Veränderungen auf den ersten Blick erkennen.

Aktivieren Sie z. B. die Detail-Ansicht „History-Auswertung“ in den Stammdaten Adressen und betten Sie so die Entwicklung über die Verkaufsmengen der jeweiligen Artikel in diese Auswertung mit ein.

Hinterlegen Sie eine Wertung für Ihre Datensätze und lassen Sie sich bestimmte Daten optisch auffallend darstellen. So haben Sie z. B. „wichtige Kunden“ immer im Fokus.






Die optische Gestaltung kann mit verschiedenen Symbolen (Quadrat, Kreis, Stern) und Farben (grau, blau, grün, gelb, rot) realisiert werden. Die Wertung wird durch die Anzahl der Symbole definiert.

Adressnummer	Suchbegriff	Status	Name 2 (Anschriften)	Ort (Anschriften)	Wertung
10000	BAR KUNDE	Kunde	Hauptstraße 1 01067 Dresden	Bar	☆☆☆☆
10001	STEFFIS TINTENFASS	Kunde	Rheingasse 1 55411 Bingen am R...	Firma Steffis Tinten...	☆☆☆☆
10002	COPYSHOP	Kunde	Hasengasse 89 55422 Bacharach	Firma Copyshop Stu...	☆☆☆☆
10003	INTERNETCAFE	Kunde	Am Berg 9 A-1014 Wien	Firma Internet Cafe	☆☆☆☆

Datum	Belegnummer	Artikelnummer	Artikelbezeichnung	akt. B.-M	akt. nett	Tendenz
09.09.2015	RE11500059	2	Artikel mit Stückliste	16,2	26,59	↓
09.09.2015	RE11500059	3	Artikel mit Stückliste	14,2	22,66	↓
15.06.2015	RE11500009	5	Ordner gelb	3	8,85	↗
15.06.2015	RE11500009	6	Ordner rot	3	8,85	↗
15.06.2015	RE11500046	9	Block Liniert DIN A4	2	2,96	↗

Ihnen stehen fünf Bewertungskategorien zur Verfügung, die Sie in ihrer Ausprägung frei definieren können:

-  steigende Tendenz
-  leicht steigende Tendenz
-  gleich bleibende Tendenz
-  leicht fallende Tendenz
-  fallende Tendenz





### Hyperlinks in Tabellenansichten definieren

Für eine schnelle und zielgerichtete Navigation im Programm ist die Belegung von Feldern mit Hyperlinks besonders praktisch. Je nach Bereich können Sie direkt und mit einem einzigen Klick einen neuen Kontakt oder Kalendereintrag erzeugen, einen Datensatz exportieren, ausgeben (als Druck bzw. E-Mail) oder in die Zwischenablage kopieren. Auch das Wählen einer Telefonnummer und sogar das Ausführen von Programmen, Dateien oder Internet-Links sind möglich.

### Gestaltung von Erfassungsvorlagen

Definieren Sie Ihre Vorlagen exakt in der Form, die Sie für eine schnelle und einfache Erfassung von Daten benötigen! Auch verschiedene Felder können bereits mit Angaben vorbelegt werden. Das spart Zeit und reduziert Fehlerquellen. Wenn Sie z.B. bei der Eingabe von Adressdaten sicherstellen möchten, dass bestimmte Kennzeichen bereits vorbelegt sind oder Mitarbeiter nur die Felder angezeigt bekommen, in denen eine Eingabe notwendig ist, dann erstellen Sie ganz bequem für unterschiedliche Bereiche „eigene“ Erfassungsvorlagen für die Neuanlage und das Kopieren von Datensätzen.

### Flexible Detail-Ansichten

Vereinfachtes Ein- und Ausblenden, Mini- und Maximieren sowie Gruppieren von Ansichten sind nur einige der neuen Features, die Ihnen mit unseren Flexiblen Detail-Ansichten zur Verfügung stehen.

Profitieren Sie von den zusätzlichen Daten, die Sie in den Datensätzen hinterlegen können und behalten Sie den Überblick über alltägliche Informationen, die Sie im Tagesgeschäft benötigen.

Die Möglichkeit die Detail-Ansichten jetzt auch am linken Bildschirmrand anzuordnen, runden die Funktionen der Flexiblen-Detail-Ansichten ab und ist eine weitere Funktion, um Ihren individuellen Bedürfnissen gerecht zu werden.

### Detail-Ansicht Internet-Verweise

Im Bereich der Artikel, Projekte, Vorgänge, Adressen, Vertreter, Benutzer, Kalender und History besteht die Möglichkeit, sich "Echtzeitdaten" aus dem Internet als Detail-Ansicht anzeigen zu lassen.

Dabei kann es sich im Bereich der Artikel beispielsweise um die Website des Lieferanten mit dem jeweiligen Lagerbestand bzw. der Verfügbarkeit sowie dem Preis des ausgewählten Artikels handeln.

Damit eine Internetseite komplett angezeigt wird oder verschiedene Datensätze miteinander verglichen werden können, lassen sich diese Detailfenster „freistellen“.

Nummer	Kurzbezeichnung	Warengruppe	Kaufpreis
8	Edding schwarz	1 Schreibmaterial	1,99
10	Radlergummi	1 Schreibmaterial	0,99
11	Spitzer	1 Schreibmaterial	1,69
12	Schreibtischstuhl blau	5 Möbel	145,00
13	Schreibtisch Luna		189,00
14	ABO		100,00
15	Artikel mit Charge		
16	Artikel mit Varianten		
17	Artikel mit Strecke		15,00
18	Standard-Artikel		100,00
19	Getränke-Flasche		0,80
2	Edding rot	1 Schreibmaterial	1,99
20	Standardartikel 1		100,00
21	Standardartikel 2		100,00
22	Standardartikel 3		100,00
23	Artikel mit Seriennummer		100,00
24	Standardartikel		100,00
25	Flaschenpfand		0,35
26	Kastenpfand		2,40
27	Komplett-PC		595,00
28	Artikel mit Stückliste	1 Schreibmaterial	4,99
29	Artikel mit Stückliste	1 Schreibmaterial	4,99
3	Edding grün	1 Schreibmaterial	1,99

The screenshot also shows a search window for 'Edding schwarz' on Google, displaying search results and shopping options.

# WEITERE FUNKTIONEN.

## Praktisch und zuverlässig.

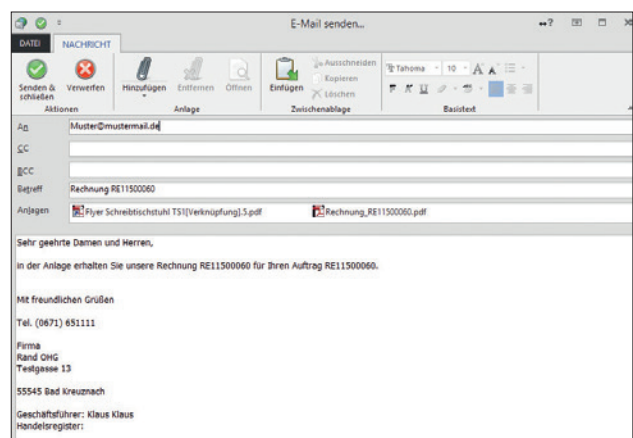
### Artikel-Dokumente automatisch als Anlage in Vorgänge einfügen (für Druck, E-Mail, Export)

Mit Hilfe dieser Funktion können automatisch Dokumente (z. B. Beschreibungen, technische Datenblätter, usw.) bei der Ausgabe von Vorgängen mit versendet werden. Dazu werden das jeweilige Dokument und/oder der jeweilige Listendruck / Export beim Artikel hinterlegt.

Darüber hinaus können während des Verbuchens eines Vorgangs mit Hilfe von Regeln hinterlegte Listendrucke oder ein Export erstellt und in einem gewünschten Verzeichnis gespeichert werden.

#### BEISPIEL:

Der Kunde bestellt Software, für die ein Handbuch zur Verfügung steht. Dieses Handbuch wurde als Dokument dem Artikel zugeordnet. Nachdem für den Kunden eine Auftrags-



bestätigung erfasst wurde, soll diese per E-Mail versendet werden. Dabei kann das hinterlegte Handbuch automatisch als Anlage beigefügt werden.

### Möglichkeit zum Zugriff auf andere Datenbereiche

Im Datenbank-Manager haben Sie die Möglichkeit, über Selektionsfelder direkt auf andere Datenbereiche zuzugreifen. Diese „Verknüpfungen“ können Sie u. a. in Tabellenansichten, Auswertungen, Drucken oder Exporten nutzen.

#### BEISPIEL:

Sie möchten eine Prämie für eine Weiterempfehlung auszahlen? Dann können Sie beim Interessenten die Adressnummer des Bestandskunden, der ihn geworben hat, hinterlegen.

### Valutadatum im Vorgang und in Buchungssätzen

Das Valutadatum beschreibt den Zeitpunkt, an dem die vereinbarten Zahlungsbedingungen wirksam werden. Angaben zu Skonto- und Fälligkeitstermin beziehen sich daher auf das Valutadatum (wenn angegeben).

In der Vorgangserfassung steht bei der Erfassung eines neuen Vorgangs auf dem Register „Adr.-Kennzeichen“ im Bereich „Zahlungskonditionen“ das Feld „Valutadatum“ zusätzlich zur Verfügung. Das Valutadatum wird mit in die „Offenen Posten“ übernommen und für die Berechnung der Fälligkeit herangezogen.

Auch in der Buchungserfassung (FiBu) kann das Feld „Valutadatum“ angezeigt werden. Dazu wird lediglich die Tabellenansicht für die Buchungserfassung angepasst.

---

### Eigene Abläufe gestalten

Mit der Funktionalität „Eigene Abläufe“ haben Sie die Möglichkeit, verschiedene Funktionen mit nur einem Klick abzuwickeln.

Gestalten Sie Ihre Abläufe ganz individuell nach Ihren Bedürfnissen. Über eine selbst definierte Schaltfläche können Sie die von Ihnen vorgegebenen Anweisungen und Vorgehensweisen ausführen.

---

### Berechtigungsprüfung für Eingabefelder / Gruppen

Hiermit können Sie z.B. im Bereich Artikel, Artikel-Lager, Adressen, History und Vorgang definieren, welche Eingabefelder auf den einzelnen Registern der Datensätze ausgeblendet oder nur für bestimmte Berechtigungsgruppen editierbar sein sollen.

---

### Berechtigungsprüfung auf Datensezebene

Mit dieser Funktion wird erreicht, dass den Benutzern im Bereich der Adressen, Anschriften, Ansprechpartner, Vorgänge und in der History nur die Datensätze angezeigt werden, für die sie die Berechtigung haben.

#### BEISPIEL:

Ein Mitarbeiter im Verkauf soll ausschließlich die Adressen oder Vorgänge für Kunden erfassen und bearbeiten. Adressen oder Vorgänge für Lieferanten sollen von diesem Mitarbeiter weder eingesehen noch erfasst oder geändert werden können.

---

### Differenz-Kalkulation für Verkaufspreise

Mittels Differenzkalkulation werden Änderungen am „EK für VK-Kalkulation“ innerhalb der VK-Kalkulation bis zu den Selbstkosten gerechnet. Anschließend wird relativ zum Verkaufspreis der feste „Zu- / Abschlag“ (Marge / Gewinn) neu ermittelt und in die Kalkulation eingetragen. Verändert sich nun der Einkaufspreis, der die Grundlage der Kalkulation bildet, wird nur der Zu- / Abschlag neu kalkuliert. Der Verkaufspreis bleibt unverändert.

---

### Erweiterte Selektionsfelder und Regeln im Lieferanten-Bestellvorschlag

Sie können im Warenkorb Selektionsfelder anlegen. Dabei steht das Feld „Vorbelegung für Bestellvorschlag-Datensatz“ zur Verfügung. Beim Aufbau eines Bestellvorschlags wird dieses Feld für jeden Artikel entsprechend der Vorgabe gefüllt. Zusätzlich können Sie in den Regeln für den Warenkorb mit der Auswertungsposition „Bei Neuanlegen, nach dem Zuweisen der Vorgabefelder (über das Erfassungsformular)“ Feldzuweisungen vornehmen. Eine Kombination der beiden Funktionalitäten ist ebenfalls möglich.

#### BEISPIEL:

Sie möchten für Saisonartikel (z.B. Wintersport-Artikel) für jeden Monat unterschiedliche minimale Lagermengen in Selektionsfeldern hinterlegen, um sie im Bestellvorschlag auswerten zu lassen.

---

### Support-Modul

Die Kundenkommunikation kann durch vorbereitete Texte und Dokumente vereinfacht und standardisiert werden. So erfasst und verwaltet man z.B. eine Wissensdatenbank und FAQ-Einträge für den Produkt-Support oder bündelt mehrere Dokumente (z.B. Preislisten, Produktinformationen, Messeinformationen etc.) in einer E-Mail. Eine Textbaustein-Verwaltung ermöglicht eine schnelle und standardisierte Kundenkommunikation. Per Drag & Drop versendet man die Support-Einträge dann schnell und einfach an die Kunden. Im Support-Modul stehen so genannte „Support-Bücher“ zur Verfügung. Dort werden die einzelnen Support-Einträge verwaltet. Darüber hinaus haben Sie Zugriff auf das Ausgabeverzeichnis.

# FUNKTIONSÜBERSICHT v18

Die hier aufgeführten Leistungsmerkmale zeigen Ihnen, welche zusätzlichen Funktionen Ihnen ERP-complete gegenüber büro+ universal bietet.

- enthalten
- mit erweiterten Funktionen enthalten
  - optional verfügbar
  - optional verfügbar

	ERP-complete	
	büro+ universal	
<b>Basisfunktionen für alle Module (Warenwirtschaft, FiBu und Lohn)</b>		
<b>Datenmanagement:</b>		
Netzwerkfähig (Client / Server-Architektur) mehr als 50 Concurrent User möglich		●
Standard Datenbank-Server integriert	●	●
Enterprise-Server (für die Verwaltung umfangreicher Datenbestände)	○	○
Prozessschaubilder zur Veranschaulichung der Abläufe individuell gestaltbar	●	●●
Freie Datenbankfelder (Selektionsfelder mit Sortier- und Suchmöglichkeit)	●	●●
Bis 600 Selektionsfelder pro Datenbank		●
Möglichkeit zum Zugriff auf andere Datenbereiche (für Auswertungen, Drucke, Exporte,...)		●
Selektionsfelder für Postleitzahlen zur freien Definition von z.B. Vertriebsgebieten (z.B. für Mailing nach Vertriebsgebieten)		●
Freie Datenbank-Tabellen inkl. Zuordnung zu mehreren Datensätzen per Drag & Drop	○	○○
Eigene Abläufe: Möglichkeit mit Hilfe einer individuellen Schaltfläche Internetseiten oder externe Programme zu öffnen.	●	●●
Archiv-Mandant		●
<b>Benutzerverwaltung und Berechtigungssystem</b> mit einfacher Verwaltung durch Baumstruktur		
Rollen für Benutzer / Zuweisung mehrerer Berechtigungsstrukturen in einem Benutzer		●
Verwalten von bis zu 50 Berechtigungsgruppen		●
Berechtigungsprüfung auf Datensatzebene		●
Berechtigungsprüfung für Eingabefelder / Gruppen		●
<b>Benutzerführung:</b>		
Gestaltbare Tabellenansichten	●	●●
Beliebig viele Tabellenansichten möglich	●	●●
Grafische Darstellung von Tendenzen & Wertungen in Tabellenansichten		●
Unterstützung von bis zu 50 Feldformeln in einer Tabellenansicht		●
Erstellung von individuellen, benutzerabhängigen Eingabemasken		●
Gestaltung von Erfassungsvorlagen		●
Hyperlinks in Tabellenansichten definieren (für schnelle Navigation im Programm)		●
Einfache Bedienung wiederkehrender Aufgaben durch Assistenten inkl. Schemen	●	●●
Individuell anpassbare Oberfläche durch „Details“	●	●●
Detail-Ansicht „Journal“		●
Detail-Ansicht „History-Auswertung“		●
Detail-Ansicht Internet-Verweise (Echtzeitdaten aus dem Internet darstellen)		●
Detail-Ansicht Umsatz mit Darstellung für „abweichendes Wirtschaftsjahr“		●



<b>Internationalisierung:</b>		
Mehrsprachige Benutzeroberfläche des Moduls Warenwirtschaft für bis zu 10 Sprachen (inkl. des englischen Sprachpaketes)	○	○
<b>Kommunikationsfunktionen:</b>		
Dokumentenverwaltung	●	●●
Artikel-Dokumente automatisch als Anlage in Vorgänge einfügen (für Druck, E-Mail, Export)		●
<b>Zahlungsverkehr / Banking:</b>		
Erstellung von Zahlungsverkehrsdatensätzen (manuell und mittels Assistent), automatische Weiterverarbeitung von Kontoauszügen und Zahlungsläufen (Offene Posten zuweisen, Buchungssätze erstellen), online buchen, Zahlungsavis, Kontoauszüge online abrufen	●	●●
Zahlungssavis per E-Mail versenden		●

<b>Funktionen für Warenwirtschaft und FiBu</b>		
<b>Adressverwaltung</b> für Kunden, Lieferanten, Interessenten etc.	●	●●
Beliebig viele Ansprechpartner und Anschriften	●	●●
Zahlungskonditionen (individuell mit Skonto, Mahnzeiten etc.)	●	●●
Valutadatum für Vorgänge und Buchungssätze		●
International Location Number (ILN) in Anschriften		●
Zusätzliche Felder in Anschriften für Name 4, Name 5, Abteilung		●
Zusätzliche Standard-Anschriften: Informationsanschrift, Serviceanschrift		●
Verteilerschlüssel für Kostenstellen (für Warenwirtschaft und Finanzbuchhaltung)		●

<b>Funktionen für Warenwirtschaft</b>		
<b>Artikelverwaltung</b> für Waren, Dienstleistungen etc.	●	●●
Differenz-Kalkulation für Verkaufspreise		●
Stücklisten mit Varianten	○	○○
Aufgelöste Stücklisten im Vorgang "einlösen"		●
Artikel-Bilder	●	●●
Variable Artikeltexte	●	●●
Jedem Artikel können bis zu 30 Artikel-Bezeichnungen zugeordnet werden		●
Frachtgruppen in Artikeln		●
<b>Artikel mit Varianten</b> (z.B. Farben und Größen)		
Bis 3 Ausprägungen	○	●●
Bis 10 Ausprägungen	○	●
Rabatt für Einzelpositionen		●
Auswertung des „Hauptartikels“ der Variante		●
Unterstützung für Streckengeschäft		●
<b>Warengruppenverwaltung</b>		
Die Warengruppennummer ist mit bis zu 25 Zeichen belegbar		●

	<b>ERP-complete</b>	
	<b>büro+ universal</b>	
Warengruppen mit Bild-Unterstützung		●
Umsatz nach Warengruppen über History		●
<b>Adressen und Kostenstellen (nur Warenwirtschaft)</b>		
Innerhalb der Adressen können für Warengruppenrabatte auch Vertreterprovisionen, Memos und Infos hinterlegt werden.		●
Im Kostenstellenumsatz (für Warenwirtschaft) wird die Buchungsmenge aller Artikel (die zu diesem Kostenstellenumsatz geführt haben) mitgeführt.		●
<b>Lagerverwaltung</b> mit Lagereinteilung nach Standort und Lager		
Inventur	●	●●
Inventur-Stichtagsliste		●
<b>Lagerplatzverwaltung (chaotische Lagerhaltung)</b>		
Stellplatzgrößen- und Gruppenverwaltung		○
Freier Regal-Designer zur Visualisierung der Stellplätze		○
Verschiedene Artikel auf einen Stellplatz lagern		○
Stellplatzauswahl mit Vorschlag für Zu- und Abgang		○
Feste Stellplätze mit Mindestmengen und halbautomatischer Auffüllung		○
Stellplatz-Buchungen (Zugang, Abgang und Umbuchung) über Bewegungsbuchungen		○
Lagerplatzbewegungen mit verschiedenem Status		○
<b>Einkauf / Bestellwesen</b> mit Artikel-Lieferantenverwaltung		
Auftragsbezogenes Bestellwesen (Einkauf / Verkauf)	●	●●
Automatischer Bestellvorschlag mit zahlreichen Optionen	●	●●
Bestellvorschlag mit Schemaverwaltung		●
Bestellvorschlag berücksichtigt einzelne Stücklistenpositionen		●
Bestellvorschlag berücksichtigt Lieferzeiten der Standardlieferanten		●
Druck eines Bestellvorschlages auf Grund von Kundenbestellungen (im Artikelstamm)		●
Lieferanten-Bestellvorschlag mit Bezeichnung aus Position auswerten		●
Erweiterte Selektionsfelder und Regeln im Lieferanten-Bestellvorschlag		●
Warenkorb mit Detail-Ansicht „Vorgänge“		●
Bestelleingangsdatensätze mittels Vorgang aktualisieren		●
<b>Vertreterverwaltung</b> mit Artikelprovision		
Berechnungsgrundlage für Provision frei definierbar	●	●●
Verwaltung von Vertretergruppen		●
Mehrere Vertreter einer Adresse zuordnen		●
<b>Belege / Vorgänge</b> – Umfangreiche Vorgabebelege für Einkauf und Verkauf (Angebot, Bestellung, Auftragsbestätigung, Lieferschein, Rechnung, Gutschrift, Abschlags-, Schlussrechnung, Bestellung Lieferant, Eingangsrechnung etc.)		
	●	●●

● enthalten ; ●● mit erweiterten Funktionen enthalten; ○ optional verfügbar; ○○ optional mit erweiterten Funktionen verfügbar

	<b>ERP-complete</b>	
	<b>büro+ universal</b>	
Belege/Vorgänge für Einkauf und Verkauf beliebig erweiterbar (z. B. RMA-Verwaltung, Werkaufträge für kleine Produktionen, Rahmenaufträge, Eingangslieferschein etc.)	•	••
Kopier-, Übernahme- und Wandelfunktionen in den Belegen	•	••
Lieferterminverwaltung und Bestelldisposition (termin- und bestandsgesteuert)	•	••
Regelbasierte Programmablaufsteuerungen	•	••
Umfangreiches Regelwerk zum Automatisieren individueller Abläufe		•
Streckengeschäft (Vorgänge beim Wandeln automatisiert aufsplitten)		•
Mit einer Vorgangsart unterschiedliche Abläufe automatisiert gestalten (mittels Regeln), z. B. Erstellung eines Offenen Posten in Abhängigkeit der Zahlungsart		•
Vorgaben für das Einladen von Vorgängen		•
Bei Änderung von bestimmten Feldern in einem Vorgang wird eine definierte Funktion automatisch ausgeführt (z. B. Anzeige einer Liste mit Referenzartikeln).		•
Individuelle Sortierungen für Positionen in Vorgängen definieren		•
Vorgangsarten-Umsatz		•
Getrennte Verbuchung von Stückumsatz und Gewichtsumsatz (im Warenwirtschaft)		•
Vorgangserfassung: Detail-Ansicht für „abweichende Artikeldaten“		•
Valutadatum im Vorgang		•
<b>Servicevertragsverwaltung (zur Abrechnung von z. B. Wartungs- / Abonnement-Verträgen)</b>	•	••
Serviceverträge mit Unterstützung für die Abrechnung von Dauerschuldverhältnissen		•
Serviceverträge einzeln abrechenbar (mit Unterstützung durch Assistenten)		•
Serviceverträge mit individueller Vergabe von Mengen und Preisen bei der Erfassung		•
Serviceverträge vereinfacht Abrechnung bei einer einzelnen Adresse		•
<b>Kasse / POS</b> mit Touchscreen-Unterstützung und Kassen-Anbindungen	•	••
Kasse mit Skonto, erweiterte Buchungssatzerstellung und Regeln		•
Kasse mit automatischer Rückkehr in den Modus „Artikelkurzwahl-Sammeln“ (nach dem Kassieren)		•
<b>Auswertungen</b> für Adressen, Artikel, Warengruppen, Vertreter, Chefauswertungen (mit Renner / Penner Übersicht) etc.	•	••
Getrennte Verbuchung von Stückumsatz und Gewichtsumsatz		•
<b>Bilderverwaltung</b>	•	••
Arbeiten mit Bilder-Sets (einem Bild weitere Bilder strukturell zuordnen)		•
<b>Projektverwaltung</b>	•	••
<b>Support-Modul</b>	○	•
<b>Geo-Modul (Geoanalyse)</b>	○	•



Setzen Sie auf eine Software, die zu Ihrem Unternehmen passt.

HEUTE UND IN ZUKUNFT.

Wir finden mit Ihnen heraus, welche Funktionen Sie benötigen und welche weiteren Möglichkeiten von ERP-complete für Sie die richtigen sind. Sprechen Sie uns an!

Mehr Informationen erhalten Sie bei

**microtech GmbH**  
Arthur-Rauner-Str. 5  
55595 Hargesheim

Telefon: 0671 79616-0  
Fax: 0671 79616-99  
E-Mail: [info@microtech.de](mailto:info@microtech.de)



[www.microtech.de](http://www.microtech.de)